

SISTEMA DE PRESUPUESTO DISTRICTAL - BOGDATA
EJECUCIÓN PRESUPUESTAL
SECRETARIA DE HACIENDA - DIRECCIÓN DISTRITAL DE PRESUPUESTO
EJECUCIÓN DEL PRESUPUESTO RECURSOS ADMINISTRADOS

10/02/2025
16:21:29


| ENTIDAD | | 0222 - INSTITUTO DISTRITAL DE LAS ARTES - IDARTES | | | | | | VIGENCIA FISCAL: 2025 | | | |
|--------------------|----------------------------------------------------------------------------------------------|---------------------------------------------------|----------------|----------------|------------------------------------|-------------|----------------|-----------------------------|--------------------------------|-------------------------|--------------------------------------------------|
| UNIDAD EJECUTORA | | UNIDAD EJECUTORA 01 | | | | | | MES: ENERO | | | |
| RUBRO PRESUPUESTAL | | PRESUPUESTO INICIAL 3 | MODIFICACIONES | | PRESUPUESTO DEFINITIVO 6 =(3+5) | RECAUDOS | | EJEC. PRES. % 9=(8/6) | SALDO POR RECAUDAR 10=(6-8) | RECURSOS RESERVAS 11 | RECAUDO ACUMULADO RECURSOS RESERVAS 12=(8+11) |
| CÓDIGO 1 | NOMBRE 2 | | MES 4 | ACUMULADO 5 | | MES 7 | ACUMULADO 8 | | | | |
| O1 | Ingresos | 33.881.570.000 | 0 | 0 | 33.881.570.000 | 510.118.216 | 510.118.216 | 1,51% | 33.371.451.784 | 0 | 510.118.216 |
| O11 | Ingresos Corrientes | 31.678.000.000 | 0 | 0 | 31.678.000.000 | 510.118.216 | 510.118.216 | 1,61% | 31.167.881.784 | 0 | 510.118.216 |
| O1102 | Ingresos no tributarios | 31.678.000.000 | 0 | 0 | 31.678.000.000 | 510.118.216 | 510.118.216 | 1,61% | 31.167.881.784 | 0 | 510.118.216 |
| O110202 | Tasas y derechos administrativos | 600.000.000 | 0 | 0 | 600.000.000 | 54.877.745 | 54.877.745 | 9,15% | 545.122.255 | 0 | 54.877.745 |
| O110202120 | Contraprestaciones por el uso del espacio público | 600.000.000 | 0 | 0 | 600.000.000 | 54.877.745 | 54.877.745 | 9,15% | 545.122.255 | 0 | 54.877.745 |
| O110205 | Venta de bienes y servicios | 10.982.000.000 | 0 | 0 | 10.982.000.000 | 455.240.471 | 455.240.471 | 4,15% | 10.526.759.529 | 0 | 455.240.471 |
| O110205001 | Ventas de establecimientos de mercado | 10.982.000.000 | 0 | 0 | 10.982.000.000 | 455.240.471 | 455.240.471 | 4,15% | 10.526.759.529 | 0 | 455.240.471 |
| O11020500109 | Servicios para la comunidad, sociales y personales | 10.982.000.000 | 0 | 0 | 10.982.000.000 | 455.240.471 | 455.240.471 | 4,15% | 10.526.759.529 | 0 | 455.240.471 |
| O1102050010901 | Servicios de la administración pública y otros servicios prestados a la comunidad en general | 10.982.000.000 | 0 | 0 | 10.982.000.000 | 455.240.471 | 455.240.471 | 4,15% | 10.526.759.529 | 0 | 455.240.471 |
| O110205001090101 | Servicios administrativos del gobierno | 10.982.000.000 | 0 | 0 | 10.982.000.000 | 455.240.471 | 455.240.471 | 4,15% | 10.526.759.529 | 0 | 455.240.471 |
| O11020500109010112 | Servicios ejecutivos de la administración pública | 10.982.000.000 | 0 | 0 | 10.982.000.000 | 455.240.471 | 455.240.471 | 4,15% | 10.526.759.529 | 0 | 455.240.471 |
| O110206 | Transferencias corrientes | 20.096.000.000 | 0 | 0 | 20.096.000.000 | 0 | 0 | 0,00% | 20.096.000.000 | 0 | 0 |
| O110206006 | Transferencias de otras entidades del gobierno general | 20.096.000.000 | 0 | 0 | 20.096.000.000 | 0 | 0 | 0,00% | 20.096.000.000 | 0 | 0 |
| O11020600606 | Otras unidades de gobierno | 20.096.000.000 | 0 | 0 | 20.096.000.000 | 0 | 0 | 0,00% | 20.096.000.000 | 0 | 0 |
| O12 | Recursos de capital | 2.203.570.000 | 0 | 0 | 2.203.570.000 | 0 | 0 | 0,00% | 2.203.570.000 | 0 | 0 |
| O1205 | Rendimientos financieros | 70.000.000 | 0 | 0 | 70.000.000 | 0 | 0 | 0,00% | 70.000.000 | 0 | 0 |
| O120502 | Depósitos | 70.000.000 | 0 | 0 | 70.000.000 | 0 | 0 | 0,00% | 70.000.000 | 0 | 0 |
| O12050205 | Recursos propios de libre destinación | 70.000.000 | 0 | 0 | 70.000.000 | 0 | 0 | 0,00% | 70.000.000 | 0 | 0 |
| O1210 | Recursos del balance | 2.133.570.000 | 0 | 0 | 2.133.570.000 | 0 | 0 | 0,00% | 2.133.570.000 | 0 | 0 |
| O121002 | Superávit fiscal | 2.133.570.000 | 0 | 0 | 2.133.570.000 | 0 | 0 | 0,00% | 2.133.570.000 | 0 | 0 |
| O12100202 | Ingresos de destinación específica | 1.763.000.000 | 0 | 0 | 1.763.000.000 | 0 | 0 | 0,00% | 1.763.000.000 | 0 | 0 |
| O12100203 | Libre destinación | 324.000.000 | 0 | 0 | 324.000.000 | 0 | 0 | 0,00% | 324.000.000 | 0 | 0 |
| O12100204 | No incorporado de vigencias anteriores | 46.570.000 | 0 | 0 | 46.570.000 | 0 | 0 | 0,00% | 46.570.000 | 0 | 0 |
| O1210020402 | Ingresos de destinación específica | 46.570.000 | 0 | 0 | 46.570.000 | 0 | 0 | 0,00% | 46.570.000 | 0 | 0 |


SISTEMA DE PRESUPUESTO DISTRICTAL - BOGDATA
EJECUCIÓN PRESUPUESTAL
SECRETARIA DE HACIENDA - DIRECCIÓN DISTRITAL DE PRESUPUESTO
EJECUCIÓN DEL PRESUPUESTO RECURSOS ADMINISTRADOS

10/02/2025
16:21:29


| RUBRO PRESUPUESTAL | | PRESUPUESTO INICIAL 3 | MODIFICACIONES | | PRESUPUESTO DEFINITIVO 6 =(3+5) | RECAUDOS | | EJEC. PRES. % 9=(8/6) | SALDO POR RECAUDAR 10=(6-8) | RECURSOS RESERVAS 11 | RECAUDO ACUMULADO RECURSOS RESERVAS 12=(8+11) |
|--------------------------------|-------------|--------------------------|----------------|----------------|------------------------------------|-------------|----------------|--------------------------|--------------------------------|-------------------------|--------------------------------------------------|
| CÓDIGO 1 | NOMBRE 2 | | MES 4 | ACUMULADO 5 | | MES 7 | ACUMULADO 8 | | | | |
| TOTAL RENTAS E INGRESOS | | 33.881.570.000 | 0 | 0 | 33.881.570.000 | 510.118.216 | 510.118.216 | 1,51% | 33.371.451.784 | 0 | 510.118.216 |

| TRANSFERENCIAS | | PRESUPUESTO INICIAL 3 | MODIFICACIONES | | PRESUPUESTO DEFINITIVO 6 =(3+5) | RECAUDOS | | EJEC. PRES. % 9=(8/6) | SALDO POR RECAUDAR 10=(6-8) | RECURSOS RESERVAS 11 | RECAUDO ACUMULADO RECURSOS RESERVAS 12=(8+11) |
|-------------------------------------------------|---------------------------------------|--------------------------|----------------|----------------|------------------------------------|----------------------|----------------------|--------------------------|--------------------------------|-------------------------|--------------------------------------------------|
| CÓDIGO 1 | NOMBRE 2 | | MES 4 | ACUMULADO 5 | | MES 7 | ACUMULADO 8 | | | | |
| O15 | Transferencias administración central | 185.747.678.000 | 0 | 0 | 185.747.678.000 | 658.252.535 | 658.252.535 | 0,35% | 185.089.425.465 | 0 | 658.252.535 |
| O1501 | Aporte ordinario | 185.747.678.000 | 0 | 0 | 185.747.678.000 | 658.252.535 | 658.252.535 | 0,35% | 185.089.425.465 | 0 | 658.252.535 |
| O150101 | Vigencia | 185.747.678.000 | 0 | 0 | 185.747.678.000 | 658.252.535 | 658.252.535 | 0,35% | 185.089.425.465 | 0 | 658.252.535 |
| TOTAL TRANSFERENCIAS | | 185.747.678.000 | 0 | 0 | 185.747.678.000 | 658.252.535 | 658.252.535 | 0,35% | 185.089.425.465 | 0 | 658.252.535 |
| TOTAL RENTAS E INGRESOS + TRANSFERENCIAS | | 219.629.248.000 | 0 | 0 | 219.629.248.000 | 1.168.370.751 | 1.168.370.751 | 0,53% | 218.460.877.249 | 0 | 1.168.370.751 |

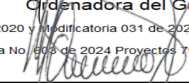

GERALDIN VARGAS GUTIERREZ
 Responsable de Presupuesto


ANDRES FELIPE ALBARRACIN RODRIGUEZ
 Ordenador del Gasto

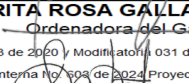
Resolución Interna No. 543 de 2020 y Modificatoria 031 de 2021 Proyectos 7603,7607,7902
 Resolución Interna No. 603 de 2024 Proyectos 8006 y 8058


LINA MARIA GAVIRIA HURTADO
 Ordenadora del Gasto

Resolución Interna No. 543 de 2020 y Modificatoria 031 de 2021 Proyectos 7571,7585,7594,7598 y 7600
 Resolución Interna No. 603 de 2024 Proyectos 7979,8024,8050,8068 y 8077


MARGARITA ROSA GALLARDO VARGAS
 Ordenadora del Gasto

Resolución Interna No. 543 de 2020 y Modificatoria 031 de 2021 Proyectos 7617,7619 Y 7909
 Resolución Interna No. 603 de 2024 Proyectos 7962, 7997 y 8028


SILVIA OSPINA HENAO
 Ordenadora del Gasto

Resolución Interna No. 543 de 2020 y Modificatoria 031 de 2021 Proyecto 7614
 Resolución Interna No. 603 de 2024 Proyecto 8002