



ASOCIACIÓN

CLASIFICACIÓN	Gestión	SUB CLASIFICACIÓN	Proceso
CATEGORÍA	Desempeño	TIPO	Calidad
PROCESO AL QUE APORTA	Gestión de bienes, servicios y planta física	ÁREAS	• 450 área de almacén

IDENTIFICACIÓN

NOMBRE DEL INDICADOR	Índice de oportunidad en tiempos de respuestas a las solicitudes ingresos de bienes		
OBJETIVO DEL INDICADOR	Atender las solicitudes de ingreso de bienes de las unidades de gestión, mediante el registro oportuno del ingreso en el módulo SAE, con el fin de custodiar y administrar los bienes de la Entidad.		
CÓDIGO DEL INDICADOR	GES-DES-002404-23	MÉTODO DE RECOLECCIÓN	Informe

CRITERIO DEL ANÁLISIS

TIPO DE CÁLCULO	Compuesto	FRECUENCIA DE MEDICIÓN	CUATRIMESTRAL
META PROGRAMADA	85,00	TIPO DE ANUALIZACIÓN	Creciente
RANGO DE GESTIÓN	Creciente Compuesto		

No.	ALIAS	VARIABLES	DESCRIPCIÓN	TIPO	DETALLES
1	X	Total de ingresos de bienes recibidos	Total de ingresos de bienes recibidos: es la sumatoria de todos los ingresos de bienes recibidos en el mes.	Tipo: REGISTRO PERIÓDICO Orden: 1	Unidad de Medida: NÚMERO
2	Ee	Ingresos de bienes tramitados en 0 días	(Variable) Ingresos de bienes tramitados en 0 días: es la sumatoria de los ingresos de bienes solicitados en el mes, tramitados el mismo día que fueron solicitados.	Tipo: REGISTRO PERIÓDICO Orden: 2	Unidad de Medida: NÚMERO
3	Eg	Ingresos de bienes tramitados de 1 a 3 días hábiles	(Variable) Ingresos de bienes tramitados de 1 a 3 días hábiles: es la sumatoria de los ingresos de bienes solicitados en el mes, tramitados entre 1 a 3 días hábiles.	Tipo: REGISTRO PERIÓDICO Orden: 3	Unidad de Medida: NÚMERO
4	Er	Ingresos de bienes tramitados en más de 3 días hábiles	(Variable) Ingresos de bienes tramitados en más de 3 días hábiles: es la sumatoria de los ingresos de bienes solicitados en el mes, tramitados en un periodo mayor a 3 días hábiles.	Tipo: REGISTRO PERIÓDICO Orden: 4	Unidad de Medida: NÚMERO
5	Pe	Ponderador de variables de cumplimiento del indicador	(Parámetro) Ponderador de variables de cumplimiento del indicador: es un factor que da un peso relativo a las variables de cumplimiento: (Ee) ingresos de bienes tramitados en 0 días, e (Eg) ingresos de bienes tramitados de 1 a 3 días hábiles, en relación al total de variables del indicador.	Tipo: CONSTANTE Ponderado: 0.9	Unidad de Medida: NÚMERO
6	Pr	Ponderador de variables de incumplimiento del indicador	(Parámetro) Ponderador de variables de incumplimiento del indicador: es un factor que da peso relativo a la variable de incumplimiento (Er) ingresos de bienes tramitados en más de 3 días hábiles, en relación al total de variables del indicador.	Tipo: CONSTANTE Ponderado: 0.1	Unidad de Medida: NÚMERO

 ALCALDÍA MAYOR DE BOGOTÁ D.C. <small>CULTURA, RECREACIÓN Y DEPORTE</small> <small>Instituto Distrital de las Artes</small>	DIRECCIONAMIENTO ESTRATÉGICO INSTITUCIONAL			Código: DIR-F-17
				Fecha: 07/11/2023
	HOJA DE VIDA DEL INDICADOR			Versión: 5 Página: 2 de 5
7	lo	Índice de oportunidad en tiempos de respuesta	Índice de oportunidad en tiempos de respuesta: se define como la atención acumulada en el tiempo de respuesta oportuna sobre la vigencia, en dos (2) dimensiones principales: 1. Cumplimiento: ingresos de bienes tramitados en 0 días (Ee) e ingresos de bienes tramitados de 1 a 3 días hábiles (Eg), y 2. Incumplimiento: ingresos de bienes tramitados en más de 3 días hábiles (Er).	Tipo: RESULTADO Unidad de Medida: NÚMERO
8	n	número de periodos	número de periodos	Tipo: CONSTANTE Ponderado: 3 Unidad de Medida: NÚMERO
No.	FÓRMULA DEL INDICADOR			TIPO
1	$\frac{(((Ee+Eg)/X)*(Pe))+(((Er)/X)*(Pr))}{100} * 100$			PORCENTAJE Encabezado: lo UNIDAD DE MEDIDA FÓRMULA PORCENTAJE
DESCRIPCIÓN DEL INDICADOR				
LÍNEA BASE	I.N.D		FUENTE DE VERIFICACIÓN	SI Capital módulo SAE
ANÁLISIS DEL INDICADOR	Este indicador permite conocer la oportuna respuesta de acuerdo con los tiempos establecidos (tres días hábiles) de SAF - Almacén General, a las solicitudes de ingreso realizadas por las unidades de gestión.			
GLOSARIO DE TÉRMINOS	Bienes de consumo: son aquellos bienes fungibles que se extinguen o fenecen con el primer uso que se hace de ellos, o cuando al agregarlos a otros desaparece como unidad independiente, y entran a constituir o integrar otros bienes. Bienes de consumo controlado: corresponde a los bienes no fungibles cuyo valor es inferior a dos salarios mínimos mensuales legales vigentes (2 SMMLV), pero requieren un control administrativo. Bienes devolutivos: son aquellos bienes que no se consumen por el primer uso que de ellos se haga, aunque, por el tiempo o por razón de su naturaleza, se deterioren o desaparezcan, y/o cuyo costo de adquisición sea igual o superior a dos salarios mínimos mensuales legales vigentes (2 SMMLV). Bienes nuevos ingresados: corresponden a bienes nuevos adquiridos mediante solicitud de ingreso por las diferentes unidades de gestión, para que sean incorporados al inventario de la Entidad. Inventario: un inventario es definible como aquel conjunto de bienes, tanto muebles como inmuebles a cargo de los funcionarios de la Entidad. I.N.D: información no disponible.			
OBSERVACIONES	1. La información del indicador se obtiene del reporte mensual de ingresos de bienes que se genera a partir del sistema de información SI Capital módulo SAE. 2. Los tiempos para dar respuesta a las solicitudes de ingreso de bienes de SAF - Almacén General se encuentran estipulados en el procedimiento de ingreso de bienes publicado en la intranet de la Entidad (3 días hábiles).			

ENVIADO POR:	VALIDADO POR:	APROBADO POR:	FINALIZADO POR:
NEVER DEL CRISTO AVENDANO MENDEZ	LAURA CATALINA POSADA MORALES	LILIANA MORALES ORTIZ	DIANA MARCELA DEL PILAR REYES TOLEDO
USUARIO REGISTRO INDICADOR DE GESTIÓN	VALIDADOR INDICADORES DE GESTIÓN	LIDER DE PROCESO	JEFE ÁREA PLANEACIÓN
2023-03-27 16:35:54	2023-03-27 17:24:59	2023-03-29 14:38:45	2023-04-02 10:57:47



ACTIVIDADES CLAVE

Nombre		Dependencia	
(01) Asignación del ingreso		• 450 área de almacén	
04. ABRIL	08. AGOSTO	12. DICIEMBRE	Total
P 33,00	33,00	34,00	0
E 33,00	33,00	34,00	0

Nombre		Dependencia	
(02) Realizar el ingreso en SI Capital		• 450 área de almacén	
04. ABRIL	08. AGOSTO	12. DICIEMBRE	Total
P 33,00	33,00	34,00	0
E 33,00	33,00	34,00	0

PROMEDIOS PONDERADOS

Mes	01		02		Totales	
	Programado	Ejecutado	Programado	Ejecutado	Programado	Ejecutado
04. ABRIL	9,90	9,90	23,10	23,10	33,00	33,00
08. AGOSTO	9,90	9,90	23,10	23,10	33,00	33,00
12. DICIEMBRE	10,20	10,20	23,80	23,80	34,00	34,00
Total	30,00	30,00	70,00	70,00	100,00	100,00

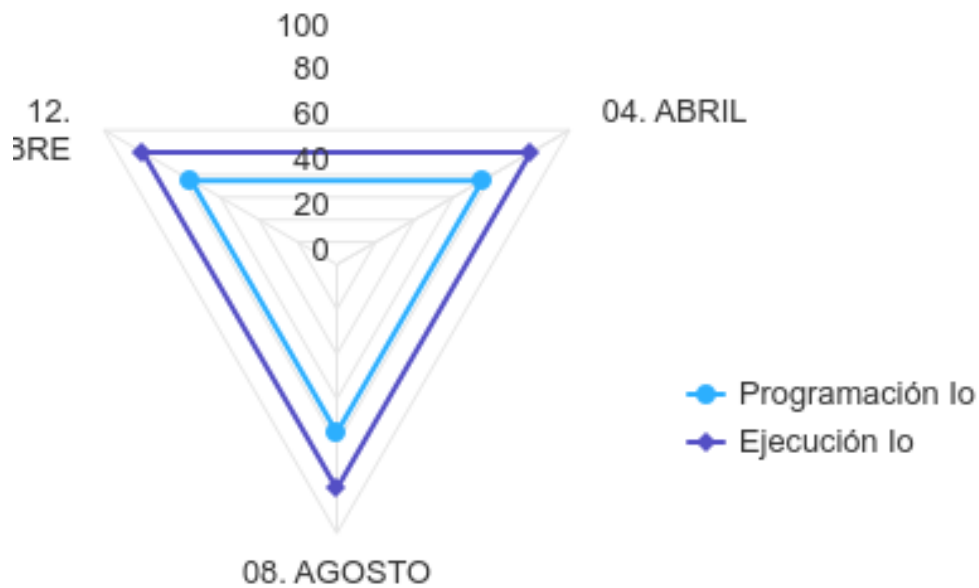


VARIABLES DEL INDICADOR

Total de ingresos de bienes recibidos (X)	REGISTRO PERIÓDICO
Ingresos de bienes tramitados en 0 días (Ee)	REGISTRO PERIÓDICO
Ingresos de bienes tramitados de 1 a 3 días hábiles (Eg)	REGISTRO PERIÓDICO
Ingresos de bienes tramitados en más de 3 días hábiles (Er)	REGISTRO PERIÓDICO
Ponderador de variables de cumplimiento del indicador (Pe)	CONSTANTE
Ponderador de variables de incumplimiento del indicador (Pr)	CONSTANTE
Indice de oportunidad en tiempos de respuesta (Io)	RESULTADO
número de periodos (n)	CONSTANTE

COMPORTAMIENTO DEL INDICADOR EN LA VIGENCIA

Índice de oportunidad en tiempos de respuestas a las solicitudes ingresos de bienes



Highcharts.com

Mes	Total de ingresos de bienes recibidos	Ingresos de bienes tramitados en 0 días	Ingresos de bienes tramitados de 1 a 3 días hábiles	Ingresos de bienes tramitados en más de 3 días hábiles	Indice de oportunidad en tiempos de respuesta (Io)	
	Valor	Valor	Valor	Valor	% Programado	% Ejecutado
04. ABRIL	67,00	5,00	62,00	0,00	75,00	100,00
08. AGOSTO	95,00	61,00	34,00	0,00	75,00	100,00
12. DICIEMBRE	96,00	2,00	94,00	0,00	75,00	100,00
Total	96,00	2,00	94,00	0,00	75,00	100,00

REPORTE CUALITATIVO ACUMULADO DEL INDICADOR

Mes	Logros y/o Beneficios	Retrasos y Soluciones	Justificación de Retroceso	Fuente de Verificación	Descripción General
-----	-----------------------	-----------------------	----------------------------	------------------------	---------------------



04. ABRIL	Se tramitaron todas las solicitudes de ingresos dentro del tiempo establecido según procedimiento.	No hubo retrasos en el periodo.	No hubo retroceso.	Aplicativo SI Capital.	Se atendieron un total de 67 solicitudes de ingreso en el primer cuatrimestre del 2023, 5 solicitudes ingreso se respondieron el mismo día, 62 solicitudes de ingreso se respondieron dentro de los 3 días hábiles establecidos por el procedimiento. No hubo retrasos en el periodo.
08. AGOSTO	Se tramitaron todas las solicitudes de ingresos por: Enagenación a título gratuito, ingresos por donación e ingresos por reposición y pérdida. Todos ellos, dentro del tiempo establecido según procedimiento.	No hubo retrasos en el periodo.	No hubo retroceso.	Aplicativo SI Capital.	Se atendieron un total de 95 solicitudes de ingreso en el segundo cuatrimestre del 2023, 61 solicitudes ingreso se respondieron el mismo día y 34 solicitudes de ingreso se respondieron dentro de los 3 días hábiles establecidos por el procedimiento. No hubo retrasos en el periodo.
12. DICIEMBRE	Se tramitaron todas las solicitudes de ingresos por: enagenación a título gratuito, ingresos por donación e ingresos por reposición y pérdida. Todos ellos, dentro del tiempo establecido según procedimiento.	No hubo retrasos en el periodo.	No hubo retroceso.	Aplicativo SI Capital.	Se atendieron en total 96 solicitudes de ingreso para el tercer cuatrimestre del año 2023, 02 solicitudes ingreso se respondieron el mismo día y 94 solicitudes de ingreso se respondieron dentro de los 3 días hábiles establecidos por el procedimiento. No hubo retrasos en el periodo.



ASOCIACIÓN

CLASIFICACIÓN	Gestión - Plan Estratégico	SUB CLASIFICACIÓN	Proceso
CATEGORÍA	Desempeño	TIPO	Eficacia
PROCESO AL QUE APORTA	Gestión para la mejora continua	ÁREAS	<ul style="list-style-type: none"> 120 oficina asesora de planeacion y tecnologías de la información

IDENTIFICACIÓN

NOMBRE DEL INDICADOR	Porcentaje de mapas de riesgos monitoreados		
OBJETIVO DEL INDICADOR	Mantener un nivel de monitoreo que abarque todos los riesgos de los procesos de la entidad con el fin de que la primera línea de defensa pueda tener información que complemente las actividades de autoevaluación y autocontrol		
CÓDIGO DEL INDICADOR	GES-DES-002541-23	MÉTODO DE RECOLECCIÓN	Informe

CRITERIO DEL ANÁLISIS

TIPO DE CÁLCULO	Simple	FRECUENCIA DE MEDICIÓN	CUATRIMESTRAL
META PROGRAMADA	100,00	TIPO DE ANUALIZACIÓN	Constante
RANGO DE GESTIÓN	Constante 0 -80 - 90		

No.	ALIAS	VARIABLES	DESCRIPCIÓN	TIPO	DETALLES
1	A	Riesgos monitoreados	Riesgos de gestión y de corrupción monitoreados por la segunda línea de defensa	Tipo: REGISTRO PERIÓDICO Orden: 1	Unidad de Medida: NÚMERO
2	B	Riesgos de los procesos	Total de riesgos que se encuentran en los mapas de riesgos por proceso	Tipo: REGISTRO PERIÓDICO Orden: 2	Unidad de Medida: NÚMERO
3	X	Resultado	Porcentaje de riesgos monitoreados por la segunda línea de defensa durante un cuatrimestre	Tipo: RESULTADO	Unidad de Medida: PORCENTAJE

No.	FÓRMULA DEL INDICADOR	TIPO	UNIDAD DE MEDIDA FÓRMULA
1	(A/B)*100	PORCENTAJE Encabezado: X	PORCENTAJE

DESCRIPCIÓN DEL INDICADOR

LÍNEA BASE	87	FUENTE DE VERIFICACIÓN	Mapas de riesgos de gestión y corrupción publicados en la página web
ANÁLISIS DEL INDICADOR	Permite establecer el grado de acompañamiento y asesoría por parte de la segunda línea de defensa (OAPT) a los líderes de los procesos y sus equipos de trabajo (primera línea de defensa), para que a través de las recomendaciones y posibles ajustes a los mapas de riesgos, se continúe con la mitigación de la materialización de los riesgos		
GLOSARIO DE TÉRMINOS	<p>- Riesgo: Efecto que se causa sobre los objetivos de las entidades, debido a eventos potenciales. - Monitoreo de riesgos: seguimiento permanente realizado por la segunda línea de defensa a la gestión del riesgo de la 1ª línea de defensa presentando recomendaciones para que los riesgos sean apropiados y los y controles de estos funcionen correctamente. - Primera línea de defensa: servidores en sus diferentes niveles, quienes aplican las medidas de control interno en las operaciones del día a día de la entidad. - Segunda línea de defensa: esta línea de defensa está conformada por servidores que ocupan cargos del nivel directivo o asesor (media o alta gerencia), quienes realizan labores de supervisión sobre temas transversales para la entidad y rinden cuentas ante la Alta Dirección.</p>		
OBSERVACIONES	La entidad cuenta con riesgos de gestión y de corrupción. El número vigente del total de procesos de la entidad es de 19. Durante cada vigencia el número de riesgos puede aumentar o disminuir de acuerdo con los análisis de pertinencia de estos.		

ENVIADO POR:	VALIDADO POR:	APROBADO POR:	FINALIZADO POR:
--------------	---------------	---------------	-----------------



ALCALDÍA MAYOR
DE BOGOTÁ D.C.
CULTURA, RECREACIÓN Y DEPORTE
Instituto Distrital de las Artes

DIRECCIONAMIENTO ESTRATÉGICO INSTITUCIONAL

Código: DIR-F-17

Fecha: 07/11/2023

HOJA DE VIDA DEL INDICADOR

Versión: 5

Página: 2 de 6

CARLOS ALBERTO QUITIAN SALAZAR	LAURA CATALINA POSADA MORALES	DIANA MARCELA DEL PILAR REYES TOLEDO	DIANA MARCELA DEL PILAR REYES TOLEDO
USUARIO REGISTRO INDICADOR DE GESTIÓN	VALIDADOR INDICADORES DE GESTIÓN	LIDER DE PROCESO	JEFE ÁREA PLANEACIÓN
2023-05-05 16:41:41	2023-05-08 09:38:23	2023-05-08 09:41:20	2023-05-08 09:42:50



ACTIVIDADES CLAVE

Nombre		Dependencia		
(1) Solicitar a primera línea de defensa monitoreo a los riesgos		<ul style="list-style-type: none"> • 10.5.área de servicios generales • 110 oficina asesora jurídica • 120 oficina asesora de planeacion y tecnologías de la información • 122 área de tecnología de la información • 123 área gestión del conocimiento • 130 área de control interno • 200 subdirección de equipamientos culturales • 210 gerencia de escenarios • 300 subdirección de las artes • 310 gerencia de música • 320 gerencia de arte dramático • 350 gerencia de danza • 360 gerencia de literatura • 380 área de producción • 400 subdirección administrativa y financiera • 402 área de mantenimiento e infraestructura • 410 área de talento humano • 420 área contabilidad • 430 área presupuesto • 440 área tesorería • 450 área de almacén • 460 área de atención al ciudadano • 470 área de gestión documental • 480 oficina de control disciplinario interno • 500 subdirección de formación artística • 510 programa crea • 520 programa nidos 		
	04. ABRIL	08. AGOSTO	12. DICIEMBRE	Total
P	40,00	40,00	20,00	0
E	40,00	40,00	20,00	0

Nombre		Dependencia		
(2) Realizar monitoreo segunda línea de defensa a cada uno de los riesgos		<ul style="list-style-type: none"> • 120 oficina asesora de planeacion y tecnologías de la información 		
	04. ABRIL	08. AGOSTO	12. DICIEMBRE	Total
P	40,00	40,00	20,00	0
E	40,00	40,00	20,00	0

Nombre		Dependencia		
(3) Elaborar informe de monitoreo de riesgos		<ul style="list-style-type: none"> • 120 oficina asesora de planeacion y tecnologías de la información 		
	04. ABRIL	08. AGOSTO	12. DICIEMBRE	Total
P	40,00	40,00	20,00	0
E	40,00	40,00	20,00	0

PROMEDIOS PONDERADOS

Mes	1		2		3		Totales	
	Programado	Ejecutado	Programado	Ejecutado	Programado	Ejecutado	Programado	Ejecutado



ALCALDÍA MAYOR
DE BOGOTÁ D.C.
CULTURA, RECREACIÓN Y DEPORTE
Instituto Distrital de las Artes

DIRECCIONAMIENTO ESTRATÉGICO INSTITUCIONAL

Código: DIR-F-17

Fecha: 07/11/2023

ACTIVIDADES CLAVE DEL INDICADOR

Versión: 5

Página: 4 de 6

04. ABRIL	16,00	16,00	12,00	12,00	12,00	12,00	40,00	40,00
08. AGOSTO	16,00	16,00	12,00	12,00	12,00	12,00	40,00	40,00
12. DICIEMBRE	8,00	8,00	6,00	6,00	6,00	6,00	20,00	20,00
Total	40,00	40,00	30,00	30,00	30,00	30,00	100,00	100,00

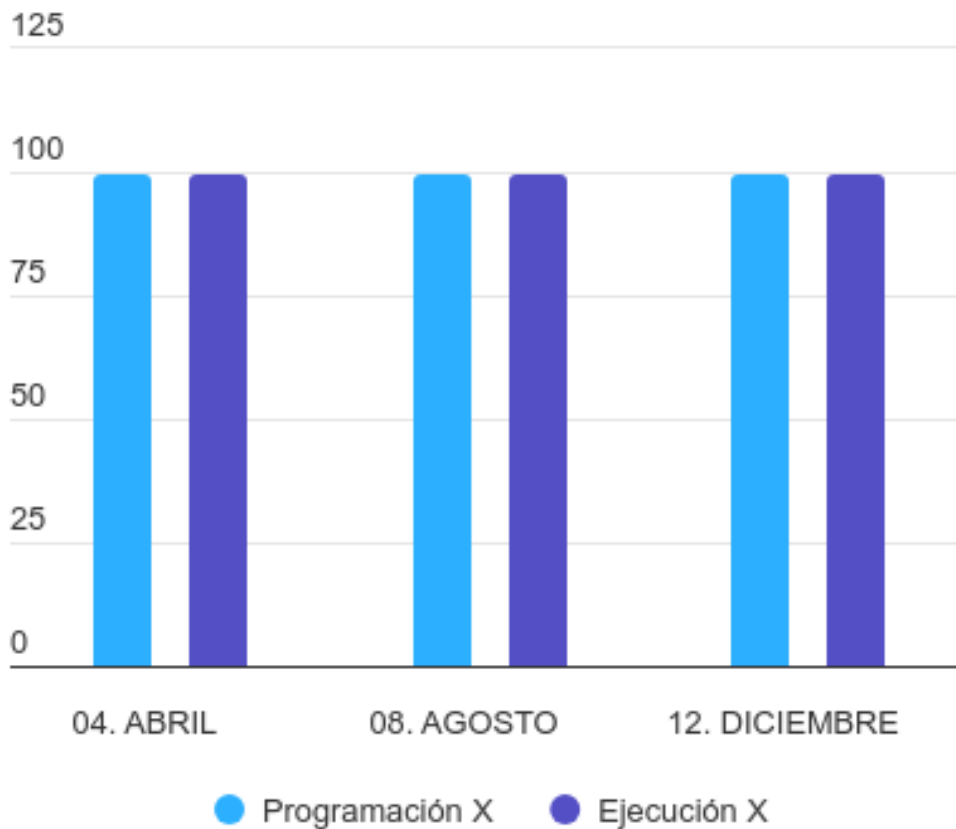


VARIABLES DEL INDICADOR

Riesgos monitoreados (A)	REGISTRO PERIÓDICO
Riesgos de los procesos (B)	REGISTRO PERIÓDICO
Resultado (X)	RESULTADO

COMPORTAMIENTO DEL INDICADOR EN LA VIGENCIA

Porcentaje de mapas de riesgos monitoreados




Mes	Riesgos monitoreados	Riesgos de los procesos	Resultado (X)	
	Valor	Valor	% Programado	% Ejecutado
04. ABRIL	69,00	69,00	100,00	100,00
08. AGOSTO	66,00	66,00	100,00	100,00
12. DICIEMBRE	77,00	77,00	100,00	100,00
Total	77,00	77,00	100,00	100,00

REPORTE CUALITATIVO ACUMULADO DEL INDICADOR

Mes	Logros y/o Beneficios	Retrasos y Soluciones	Justificación de Retroceso	Fuente de Verificación	Descripción General
04. ABRIL	Al monitorear los riesgos de los procesos se logró verificar que los controles asociados a los riesgos se están ejecutando, de acuerdo con la evidencia aportada por los profesionales de la primera línea de defensa	No se reportan retrasos en tanto la primera línea de defensa realizó el reporte de acuerdo a las instrucciones señaladas en el radicado 20231200181153 del 19 de abril de 2023. Por esta razón la OAPTI, logró realizar el monitoreo de todos los riesgos	No se presenta retroceso	https://drive.google.com/drive/folders/1Oz42592Aur1bEY260481FvXe1h?usp=sharing Informe de Monitoreo radicado 20231200214273	Al realizar el monitoreo de riesgos para este primer cuatrimestre, se verificó que los líderes de los controles de los riesgos. Por otra parte, como producto del monitoreo, se elaboró informe que fue enviado al Área de control interno



08. AGOSTO	Se solicitó mediante radicado 20231200410123 a la primera línea de defensa realizar el monitoreo a riesgos de gestión y de corrupción. A partir de lo reportado, la OAPTI analizó la información y procedió a documentar el reporte de segunda línea de defensa. Por otra parte, en el segundo informe cuatrimestral de monitoreo de riesgos (20231200444073), se documentaron las recomendaciones a los líderes de procesos sobre la gestión de riesgos.	No se presentaron retrasos	No aplica	Riesgos de gestión https://docs.google.com/spreadsheets/d/11C8JwwRxK_ESioVn3EtlhZwYvIEKhQfr Riesgos de corrupción: https://docs.google.com/spreadsheets/d/15RAuJ0ndjBOFL-U05FrL8i0Hn6TIYk/edit?usp=drive-link&ouid=103925086022263538033&rtpof=tr Segundo informe cuatrimestral de monitoreo de riesgos (20231200444073)	Se observa cumplimiento del objetivo del indicador realizando monitoreo a cada uno de los riesgos de gestión y de corrupción
12. DICIEMBRE	El monitoreo realizado permitió a la primera y segunda línea de defensa analizar el comportamiento de los controles y planes de acción para la mitigación de los riesgos de gestión, corrupción y seguridad de la información. Así mismo, se logró realizar el monitoreo de una forma más sencilla a través del módulo de riesgos del sistema de información Pandora	No se registran retrasos	No hay retroceso de indicador	Módulo de seguimiento de riesgos de gestión y de corrupción del sistema de información Pandora y hojá de cálculo de google drive para riesgos de seguridad de la información https://docs.google.com/spreadsheets/d/ftuqQ2cyQeBoWsvJsl03q_hqmvxLFYEg	Durante el periodo del presente reporte la OAPTI acompañó a las unidades de gestión en la documentación de los monitoreos de riesgos de gestión, de corrupción y de seguridad de la información. Como resultado se logró el monitoreo de 54 riesgos de gestión, 13 riesgos de corrupción y 10 riesgos de seguridad de la información

 ALCALDÍA MAYOR DE BOGOTÁ D.C. <small>CULTURA, RECREACIÓN Y DEPORTE Instituto Distrital de las Artes</small>	DIRECCIONAMIENTO ESTRATÉGICO INSTITUCIONAL		Código: DIR-F-17
			Fecha: 07/11/2023
	HOJA DE VIDA DEL INDICADOR		Versión: 5
			Página: 1 de 4


ASOCIACIÓN

CLASIFICACIÓN	Gestión	SUB CLASIFICACIÓN	Proceso
CATEGORÍA	Desempeño	TIPO	Eficacia
PROCESO AL QUE APORTA	Gestión de tecnologías de la información	ÁREAS	<ul style="list-style-type: none"> 120 oficina asesora de planeacion y tecnologías de la información

IDENTIFICACIÓN

NOMBRE DEL INDICADOR	Cumplimiento de Plan Estratégico de Tecnologías de la Información - PETI		
OBJETIVO DEL INDICADOR	Medir el progreso y grado de cumplimiento de los proyectos establecidos en el plan estratégico de Tecnologías de la Información a través de la ejecución y reporte de las acciones previstas logrando el avance tecnológico de la Entidad.		
CÓDIGO DEL INDICADOR	GES-DES-002712-23	MÉTODO DE RECOLECCIÓN	Informe

CRITERIO DEL ANÁLISIS

TIPO DE CÁLCULO	Simple	FRECUENCIA DE MEDICIÓN	CUATRIMESTRAL
META PROGRAMADA	80,00	TIPO DE ANUALIZACIÓN	Constante
RANGO DE GESTIÓN	Constante 0 -80 - 90		

No.	ALIAS	VARIABLES	DESCRIPCIÓN	TIPO	DETALLES
1	PA	Proyecto que muestran avance	Número de Proyectos que muestran avance de los definidos en el PETI	Tipo: REGISTRO PERIÓDICO Orden: 1	Unidad de Medida: NÚMERO
2	PT	Proyectos totales planteados	Número de Proyectos totales establecidos en el PETI	Tipo: REGISTRO PERIÓDICO Orden: 2	Unidad de Medida: NÚMERO
3	CP	Proyectos que muestran cumplimiento	Porcentaje de cumplimiento de los proyectos establecidos en el PETI	Tipo: RESULTADO	Unidad de Medida: PORCENTAJE
No.	FÓRMULA DEL INDICADOR			TIPO	UNIDAD DE MEDIDA FÓRMULA
1	(PA/PT)*100			PORCENTAJE Encabezado: CP	PORCENTAJE

DESCRIPCIÓN DEL INDICADOR

LÍNEA BASE	N.I.D	FUENTE DE VERIFICACIÓN	Informe de seguimiento
ANÁLISIS DEL INDICADOR	El indicado busca medir el grado de cumplimiento de os Proyectos establecidos en el Plan Estratégico de la Entidad para mejorar la prestación de los servicios de tecnologías de la información del Idartes, en el marco del cumplimiento de la estrategia de Gobierno Digital y la estrategia de uso y apropiación de las Tecnologías de la información en los usuarios internos y externos.		
GLOSARIO DE TÉRMINOS	PETI: el Plan Estratégico de las Tecnologías de la Información y Comunicaciones es el artefacto que se utiliza para expresar la Estrategia de TI. Incluye una visión, unos principios, un mapa de ruta, un plan de comunicación y una descripción de todos los demás aspectos necesarios para la puesta en marcha y gestión del plan estratégico. Usuario Interno: son todo los colaboradores y funcionarios que participan en procura del cumplimiento de la misionalidad al interior de la organización y que son beneficiados por los servicios tecnológicos brindados. Usuario Externo: personas externas a la entidad que son beneficiarios de los servicios de Tecnología brindados por la entidad.		
OBSERVACIONES	N/A		

ENVIADO POR:	VALIDADO POR:	APROBADO POR:	FINALIZADO POR:
EDGAR ALFONSO CIPAGAUTA PEDRAZA	LAURA CATALINA POSADA MORALES	DANIEL SANCHEZ ROJAS	DANIEL SANCHEZ ROJAS
USUARIO REGISTRO INDICADOR DE GESTIÓN	VALIDADOR INDICADORES DE GESTIÓN	LIDER DE PROCESO	JEFE ÁREA PLANEACIÓN
2023-07-31 17:35:05	2023-08-01 14:32:25	2023-08-01 14:35:25	2023-08-01 14:35:53




ACTIVIDADES CLAVE

Nombre		Dependencia	
(1) - Reporte y registro de avance de proyectos		• 122 área de tecnología de la información	
04. ABRIL	08. AGOSTO	12. DICIEMBRE	Total
P 30,00	30,00	40,00	0
E		40,00	0

Nombre		Dependencia	
(1) Consolidación de proyectos y cálculo de proyectos con avance		• 122 área de tecnología de la información	
04. ABRIL	08. AGOSTO	12. DICIEMBRE	Total
P 30,00	30,00	40,00	0
E		40,00	0


PROMEDIOS PONDERADOS

Mes	1		1		Totales	
	Programado	Ejecutado	Programado	Ejecutado	Programado	Ejecutado
04. ABRIL	24,00	0,00	6,00	0,00	30,00	0,00
08. AGOSTO	24,00	0,00	6,00	0,00	30,00	0,00
12. DICIEMBRE	32,00	32,00	8,00	8,00	40,00	40,00
Total	80,00	32,00	20,00	8,00	100,00	40,00

 ALCALDÍA MAYOR DE BOGOTÁ D.C. CULTURA, RECREACIÓN Y DEPORTE <small>Instituto Distrital de las Artes</small>	DIRECCIONAMIENTO ESTRATÉGICO INSTITUCIONAL	Código: DIR-F-17
		Fecha: 07/11/2023
	SEGUIMIENTO DEL INDICADOR	Versión: 5
		Página: 3 de 4

VARIABLES DEL INDICADOR	
Proyecto que muestran avance (PA)	REGISTRO PERIÓDICO
Proyectos totales planteados (PT)	REGISTRO PERIÓDICO
Proyectos que muestran cumplimiento (CP)	RESULTADO


COMPORTAMIENTO DEL INDICADOR EN LA VIGENCIA



Mes	Proyecto que muestran avance	Proyectos totales planteados	Proyectos que muestran cumplimiento (CP)	
	Valor	Valor	% Programado	% Ejecutado
04. ABRIL			30,00	
08. AGOSTO			30,00	
12. DICIEMBRE	15,00	15,00	100,00	100,00
Total	15,00	15,00	100,00	100,00

REPORTE CUALITATIVO ACUMULADO DEL INDICADOR

Mes	Logros y/o Beneficios	Retrasos y Soluciones	Justificación de Retroceso	Fuente de Verificación	Descripción General
-----	-----------------------	-----------------------	----------------------------	------------------------	---------------------

 ALCALDÍA MAYOR DE BOGOTÁ D.C. <small>CULTURA, RECREACIÓN Y DEPORTE Instituto Distrital de las Artes</small>	DIRECCIONAMIENTO ESTRATÉGICO INSTITUCIONAL	Código: DIR-F-17
		Fecha: 07/11/2023
	HOJA DE VIDA DEL INDICADOR	Versión: 5 Página: 1 de 5


ASOCIACIÓN

CLASIFICACIÓN	Gestión	SUB CLASIFICACIÓN	Proceso
CATEGORÍA	Desempeño	TIPO	Eficacia
PROCESO AL QUE APORTA	Gestión de tecnologías de la información	ÁREAS	<ul style="list-style-type: none"> 120 oficina asesora de planeacion y tecnologías de la información

IDENTIFICACIÓN

NOMBRE DEL INDICADOR	Índice de madurez del Modelo de Seguridad y Privacidad de la Información - MSPI		
OBJETIVO DEL INDICADOR	Identificar el nivel de madurez del establecimiento, implementación y mantenimiento del Modelo de Seguridad y Privacidad de la información, alineado con la NTC/IEC ISO 27001:2013, la Política de Seguridad Digital y Continuidad de la Operación y los estándares formulados por el MINTIC y la ACDTIC. En ese sentido, se busca evaluar y medir la efectividad de los controles de ciberseguridad implementados para proteger los sistemas de información, datos y recursos tecnológicos de la Entidad.		
CÓDIGO DEL INDICADOR	GES-DES-003041-23	MÉTODO DE RECOLECCIÓN	Informe

CRITERIO DEL ANÁLISIS

TIPO DE CÁLCULO	Simple	FRECUENCIA DE MEDICIÓN	CUATRIMESTRAL
META PROGRAMADA	3,00	TIPO DE ANUALIZACIÓN	Suma
RANGO DE GESTIÓN	MSPI		

No.	ALIAS	VARIABLES	DESCRIPCIÓN	TIPO	DETALLES
1	CI	Controles implementados	Número de controles implementados de acuerdo a la norma ISO27001	Tipo: REGISTRO PERIÓDICO Orden: 1	Unidad de Medida: NÚMERO
2	CT	Controles Totales	Número de controles totales de acuerdo a la norma ISO27001	Tipo: CONSTANTE Ponderado: 144	Unidad de Medida: NÚMERO
3	IMSPI	Índice de Madurez del Modelo de Seguridad y Privacidad de la Información	Resultado final del Índice de Madurez del Modelo de Seguridad y Privacidad de la Información	Tipo: RESULTADO	Unidad de Medida: PORCENTAJE

No.	FÓRMULA DEL INDICADOR	TIPO	UNIDAD DE MEDIDA FÓRMULA
1	(CI/CT)*100	PORCENTAJE Encabezado: IMSPI	PORCENTAJE

DESCRIPCIÓN DEL INDICADOR

LÍNEA BASE	NPI	FUENTE DE VERIFICACIÓN	Instrumento de Autoevaluación del MSPI
ANÁLISIS DEL INDICADOR	El Indicador permite identificar el nivel de madurez del establecimiento, implementación y mantenimiento del Modelo de Seguridad y Privacidad de la información, alineado con la NTC/IEC ISO 27001:2013, la Política de Seguridad Digital y Continuidad de la Operación y los estándares formulados por el MINTIC y la ACDTIC. En ese sentido, se busca evaluar y medir la efectividad de los controles de ciberseguridad implementados para proteger los sistemas de información, datos y recursos tecnológicos de la entidad reduciendo el riesgo de incidentes de seguridad, lo cual contribuye a proteger los activos de información y garantizar la confidencialidad, integridad y disponibilidad de los datos alojados en los sistemas de información frente a las amenazas cibernéticas.		
GLOSARIO DE TÉRMINOS	NTC: Son las siglas de la Norma Técnica Colombiana regladas por el Organismo Nacional de Normalización técnica de Colombia. IEC: Son las siglas de International Electrotechnical Commission, que es la organización mundial de normalización para las tecnologías eléctricas, electrónicas y demás relacionadas. ISO: Son las siglas en inglés International Organization for Standardization. Se trata de la Organización Internacional de Estandarización, y se dedica a la creación de normas o estándares para asegurar la calidad. MINTIC: Ministerio de las tecnologías de la Información de Colombia ACDTIC: Alta Consejería Distrital de las Tecnologías de la Información y las Comunicaciones CIBERSEGURIDAD: La ciberseguridad es el conjunto de acciones físicas y administrativas para proteger datos, redes, dispositivos y entornos digitales de posibles delitos informáticos.		
OBSERVACIONES	Ninguna		

ENVIADO POR:	VALIDADO POR:	APROBADO POR:	FINALIZADO POR:
--------------	---------------	---------------	-----------------



ALCALDÍA MAYOR
DE BOGOTÁ D.C.
CULTURA, RECREACIÓN Y DEPORTE
Instituto Distrital de las Artes

DIRECCIONAMIENTO ESTRATÉGICO INSTITUCIONAL

Código: DIR-F-17


Fecha: 07/11/2023

HOJA DE VIDA DEL INDICADOR

Versión: 5

Página: 2 de 5

EDGAR ALFONSO CIPAGAUTA PEDRAZA USUARIO REGISTRO INDICADOR DE GESTIÓN 2023-11-16 14:44:36	LAURA CATALINA POSADA MORALES VALIDADOR INDICADORES DE GESTIÓN 2023-11-16 16:04:32	DANIEL SANCHEZ ROJAS LIDER DE PROCESO 2023-11-16 16:06:03	DANIEL SANCHEZ ROJAS JEFE ÁREA PLANEACIÓN 2023-11-16 16:06:24
---	--	---	---

 ALCALDÍA MAYOR DE BOGOTÁ D.C. <small>CULTURA, RECREACIÓN Y DEPORTE</small> <small>Instituto Distrital de las Artes</small>	DIRECCIONAMIENTO ESTRATÉGICO INSTITUCIONAL	Código: DIR-F-17
		Fecha: 07/11/2023
	ACTIVIDADES CLAVE DEL INDICADOR	Versión: 5 Página: 3 de 5

ACTIVIDADES CLAVE

Nombre		Dependencia	
(1) Registro de avance de controles Administrativos		• 122 área de tecnología de la información	
	04. ABRIL	08. AGOSTO	12. DICIEMBRE
P	33,30	33,30	33,40
E			33,40
			Total
			0
			0

Nombre		Dependencia	
(2) Registro de avance de controles Técnicos		• 122 área de tecnología de la información	
	04. ABRIL	08. AGOSTO	12. DICIEMBRE
P	33,30	33,30	33,40
E			33,40
			Total
			0
			0

Nombre		Dependencia	
(3) Consolidación de Autodiagnóstico avance controles		• 122 área de tecnología de la información	
	04. ABRIL	08. AGOSTO	12. DICIEMBRE
P	33,30	33,30	33,40
E			33,40
			Total
			0
			0

PROMEDIOS PONDERADOS

Mes	1		2		3		Totales	
	Programado	Ejecutado	Programado	Ejecutado	Programado	Ejecutado	Programado	Ejecutado
04. ABRIL	9,99	0,00	9,99	0,00	13,32	0,00	33,30	0,00
08. AGOSTO	9,99	0,00	9,99	0,00	13,32	0,00	33,30	0,00
12. DICIEMBRE	10,02	10,02	10,02	10,02	13,36	13,36	33,40	33,40
Total	30,00	10,02	30,00	10,02	40,00	13,36	100,00	33,40

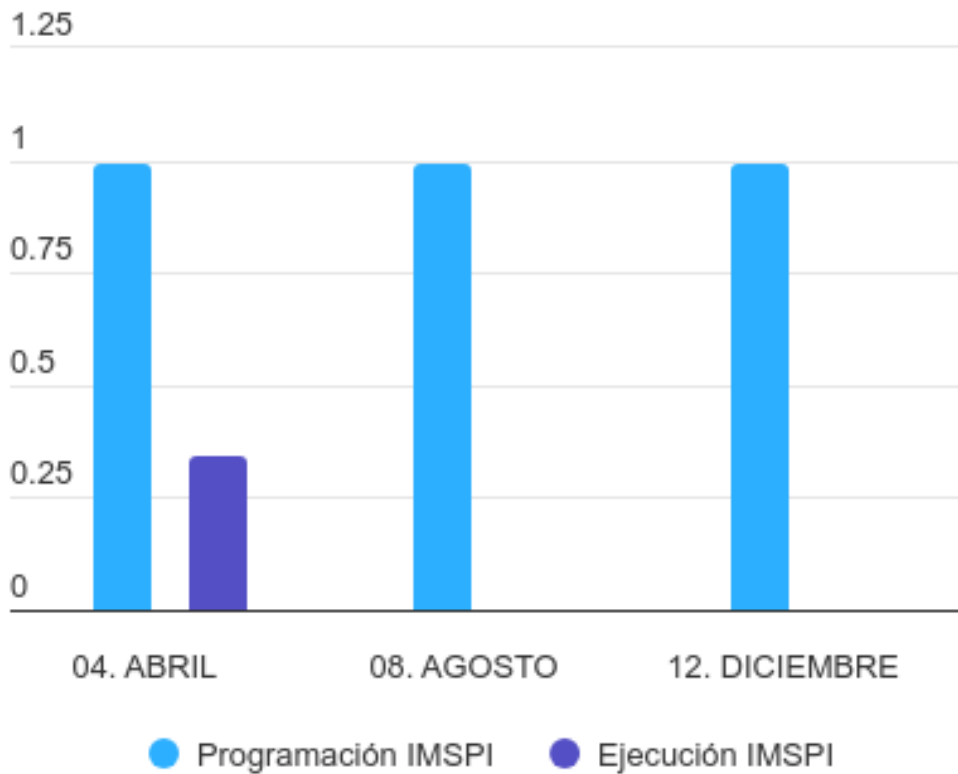


VARIABLES DEL INDICADOR

Controles implementados (CI)	REGISTRO PERIÓDICO
Controles Totales (CT)	CONSTANTE
Índice de Madurez del Modelo de Seguridad y Privacidad de la Información (IMSPI)	RESULTADO

COMPORTAMIENTO DEL INDICADOR EN LA VIGENCIA

Índice de madurez del Modelo de Seguridad y Privacidad de la Información - MSPI





Mes	Controles implementados		Índice de Madurez del Modelo de Seguridad y Privacidad de la Información (IMSPI)	
	Valor		% Programado	% Ejecutado
04. ABRIL			1,00	
08. AGOSTO			1,00	
12. DICIEMBRE	0,50		1,00	0,35
Total	0,50		3,00	0,35

REPORTE CUALITATIVO ACUMULADO DEL INDICADOR

Mes	Logros y/o Beneficios	Retrasos y Soluciones	Justificación de Retroceso	Fuente de Verificación	Descripción General
-----	-----------------------	-----------------------	----------------------------	------------------------	---------------------



<p>12. DICIEMBRE</p>	<p>Avance en la implementación del control 16.1.3 Reporte de debilidades de seguridad de la información, logrando realizar el escaneo de vulnerabilidades de seguridad de los sistemas de información, bases de datos y algunos componentes de la infraestructura tecnológica del IDARTES. Se catalogan las vulnerabilidades de acuerdo a su impacto en una escala de 1 a 10 y su afectación en críticas, altas, medias y bajas.</p>	<p>No se presentaron retrasos en el proceso de implementación del control.</p>	<p>No Aplica</p>	<p>1.Informe escaneo de vulnerabilidades de seguridad el cual se encuentra alojado en la carpeta compartida de Tecnología https://drive.google.com/drive/u/2/folders/1wVBCqpmfAE8U1z7Gicp 2.Instrumento Evaluación MSPI 2023 4 Trimestre https://docs.google.com/spreadsheets/d/1uokw96Fh1E58b7eqvcGxN1v6BxmOG</p>	<p>Se generan informes de escaneo de vulnerabilidades de seguridad de los componentes de infraestructura tecnológica del IDARTES, utilizando herramienta nessus la cual genera reporte de vulnerabilidades catalogados de acuerdo a su criticidad en 4 categorías: críticas, altas, medias, bajas. donde se presenta a los administradores y/o responsables de los servicios tecnológicos para su respectivo análisis y lograr definir el plan de remediación para las vulnerabilidades críticas y altas.</p>
--------------------------	--	--	------------------	--	---

 ALCALDÍA MAYOR DE BOGOTÁ D.C. CULTURA, RECREACIÓN Y DEPORTE Instituto Distrital de las Artes	DIRECCIONAMIENTO ESTRATÉGICO INSTITUCIONAL		Código: DIR-F-17		
			Fecha: 07/11/2023		
	HOJA DE VIDA DEL INDICADOR		Versión: 5		
				Página: 1 de 7	
ASOCIACIÓN					
CLASIFICACIÓN	Gestión - Plan Estratégico		SUB CLASIFICACIÓN	Proceso	
CATEGORÍA	Resultado		TIPO	Producto	
PROCESO AL QUE APORTA	Gestión de formación en las prácticas artísticas		ÁREAS	• 520 programas	
IDENTIFICACIÓN					
NOMBRE DEL INDICADOR	Atenciones implementadas con niñas y niños de primera infancia a través de experiencias artísticas				
OBJETIVO DEL INDICADOR	Establecer el porcentaje de avance de las implementaciones de experiencias artísticas para medir el cumplimiento de la proyección de atención de la estrategia, mediante el reporte de la plataforma SIF				
CÓDIGO DEL INDICADOR	GES-RES-002409-23		MÉTODO DE RECOLECCIÓN	Documento oficial	
CRITERIO DEL ANÁLISIS					
TIPO DE CÁLCULO	Simple		FRECUENCIA DE MEDICIÓN	CUATRIMESTRAL	
META PROGRAMADA	100,00		TIPO DE ANUALIZACIÓN	Creciente	
RANGO DE GESTIÓN	Creciente 0 - 100				
No.	ALIAS	VARIABLES	DESCRIPCIÓN	TIPO	DETALLES
1	A	Número de experiencias artísticas implementadas	En esta variable se determina el número de experiencias artísticas implementadas por la estrategia Encuentros Grupales.	Tipo: REGISTRO PERIÓDICO Orden: 1	Unidad de Medida: NÚMERO
2	B	Meta de experiencias artísticas implementadas	En esta variable se determina el número de experiencias artísticas proyectadas de la estrategia Encuentros Grupales.	Tipo: REGISTRO PERIÓDICO Orden: 2	Unidad de Medida: NÚMERO
3	R	Resultado	Porcentaje de avance de las experiencias artísticas implementadas.	Tipo: RESULTADO	Unidad de Medida: PORCENTAJE
No.	FÓRMULA DEL INDICADOR			TIPO	UNIDAD DE MEDIDA FÓRMULA
1	(A/B)*100			PORCENTAJE Encabezado: R	PORCENTAJE
DESCRIPCIÓN DEL INDICADOR					
LÍNEA BASE	IND		FUENTE DE VERIFICACIÓN	Documento Oficial	
ANÁLISIS DEL INDICADOR	<p>El propósito del programa Nidos es contribuir a la garantía de los derechos culturales de la primera infancia a través de obras, contenidos y experiencias artísticas de calidad en los distintos entornos y territorios desde el reconocimiento y celebración de la diversidad en Bogotá. Este indicador "Atenciones implementadas con niñas y niños de primera infancia a través de experiencias artísticas", sirve para determinar el avance en las atenciones que se realizan en el marco de la misionalidad del programa Nidos, mediante la estrategia de encuentros grupales.</p>				
GLOSARIO DE TÉRMINOS	<p>Experiencia artística: Son encuentros concebidos para que niñas y niños tengan la oportunidad de vivir, conocer, contemplar, experimentar y crear a partir de los lenguajes de las artes, compartiendo con otras personas (niños, familiares, cuidadores(as), artistas y maestras), desarrollando sus capacidades mediante propuestas desde el cuerpo, el movimiento, la intervención artística del espacio, los lenguajes artísticos y transformación de las materias. Las experiencias artísticas responden a lo enunciado en la atención 25 del marco de la Ruta Integral de Atenciones para la Primera Infancia RIAPI. Encuentros grupales: Esta estrategia se concentra en la interacción con personas gestantes, niñas y niños de primera infancia, mediante experiencias artísticas garantizando el acceso y disfrute del arte y el ejercicio de sus derechos culturales. SIF: El sistema integrado de formación SIF, es un sistema desarrollado a la medida, que busca almacenar y gestionar la información generada por la Subdirección de Formación Artística, de forma organizada, generando reportes que permitan a la coordinación tener un mayor control sobre los procesos del programa Nidos.</p>				
OBSERVACIONES	<p>El reporte de atenciones comprende también las atenciones realizadas por la estrategia de laboratorios artísticos, en cuanto se trata de experiencias artísticas en laboratorios artísticos o de maleta, y las hechas por el equipo de Anidando SED, que se comprende dentro de la misma estrategia. La meta del 100% equivale a 7.400 atenciones. Teniendo en cuenta las estrategias del programa Nidos (circulación, fortalecimiento y encuentros artísticos), se formulan y modifican tres indicadores para la vigencia 2023 con el fin de medir las atenciones que dan cuenta a las acciones misionales. De acuerdo con las recomendaciones de la auditoría realizada por Control Interno, los indicadores no deben apuntar al cumplimiento de las metas del Programa NIDOS reportadas en el SPI-DNP.</p>				



ALCALDÍA MAYOR
DE BOGOTÁ D.C.
CULTURA, RECREACIÓN Y DEPORTE
Instituto Distrital de las Artes

DIRECCIONAMIENTO ESTRATÉGICO INSTITUCIONAL

Código: DIR-F-17


Fecha: 07/11/2023

HOJA DE VIDA DEL INDICADOR

Versión: 5

Página: 2 de 7

ENVIADO POR:	VALIDADO POR:	APROBADO POR:	FINALIZADO POR:
JENNY ALEJANDRA BUITRAGO AREVALO USUARIO REGISTRO INDICADOR DE GESTIÓN 2023-04-25 14:56:36	LAURA CATALINA POSADA MORALES VALIDADOR INDICADORES DE GESTIÓN 2023-04-25 17:08:20	LEYLA CASTILLO BALLEEN LIDER DE PROCESO 2023-04-26 14:19:17	DIANA MARCELA DEL PILAR REYES TOLEDO JEFE ÁREA PLANEACIÓN 2023-04-27 10:48:00

 ALCALDÍA MAYOR DE BOGOTÁ D.C. CULTURA, RECREACIÓN Y DEPORTE <small>Instituto Distrital de las Artes</small>	DIRECCIONAMIENTO ESTRATÉGICO INSTITUCIONAL	Código: DIR-F-17	
			Fecha: 07/11/2023
	ACTIVIDADES CLAVE DEL INDICADOR		Versión: 5 Página: 3 de 7

ACTIVIDADES CLAVE

Nombre		Dependencia	
(GES-DES-00) Registro en la plataforma SIF de las atenciones realizadas por artistas del programa		• 520 programa nidos	
	04. ABRIL	08. AGOSTO	12. DICIEMBRE
P	10,00	40,00	50,00
E	10,00	40,00	50,00
			Total
			0
			0

Nombre		Dependencia	
(GES-DES-00) Reporte y verificación mensual de las experiencias artísticas registradas por los equipos en territorio		• 520 programa nidos	
	04. ABRIL	08. AGOSTO	12. DICIEMBRE
P	10,00	40,00	50,00
E	10,00	40,00	50,00
			Total
			0
			0

Nombre		Dependencia	
(GES-DES-00) Solicitud y verificación mensual del reporte de SIF que relaciona el número de atenciones realizadas mediante experiencias artísticas en el período determinado, en la ciudad de Bogotá		• 520 programa nidos	
	04. ABRIL	08. AGOSTO	12. DICIEMBRE
P	10,00	40,00	50,00
E	10,00	40,00	50,00
			Total
			0
			0

PROMEDIOS PONDERADOS

Mes	GES-DES-00		GES-DES-00		GES-DES-00		Totales	
	Programado	Ejecutado	Programado	Ejecutado	Programado	Ejecutado	Programado	Ejecutado
04. ABRIL	3,50	3,50	3,50	3,50	3,00	3,00	10,00	10,00
08. AGOSTO	14,00	14,00	14,00	14,00	12,00	12,00	40,00	40,00
12. DICIEMBRE	17,50	17,50	17,50	17,50	15,00	15,00	50,00	50,00
Total	35,00	35,00	35,00	35,00	30,00	30,00	100,00	100,00

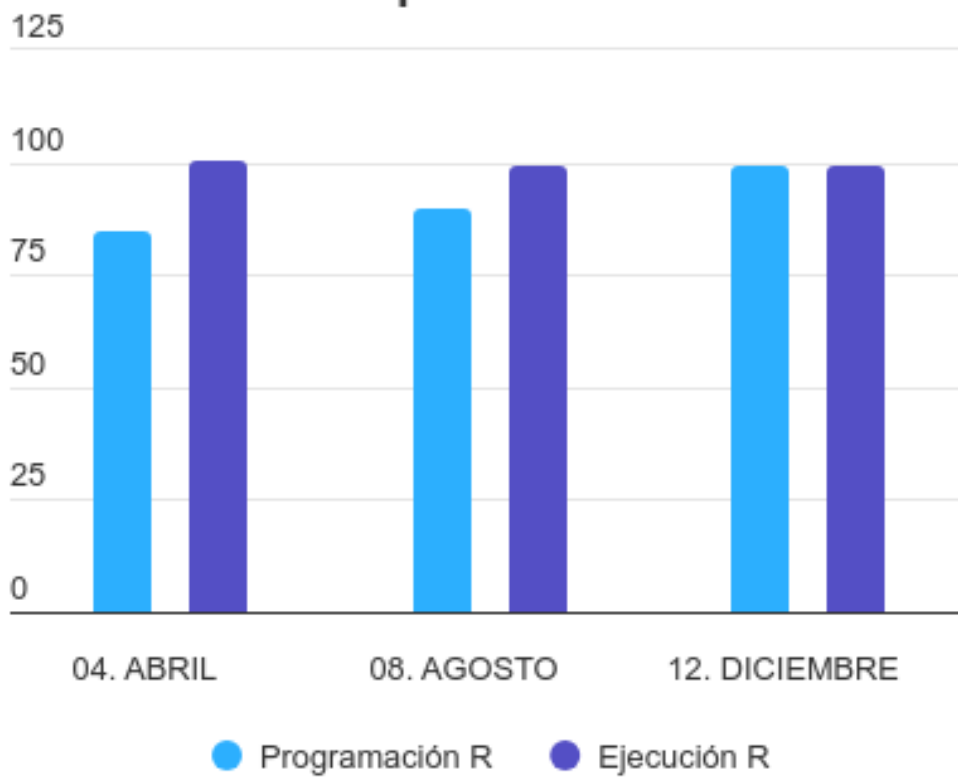


VARIABLES DEL INDICADOR

Número de experiencias artísticas implementadas (A)	REGISTRO PERIÓDICO
Meta de experiencias artísticas implementadas (B)	REGISTRO PERIÓDICO
Resultado (R)	RESULTADO

COMPORTAMIENTO DEL INDICADOR EN LA VIGENCIA

Atenciones implementadas con niñas y niños de primera infancia a través de experiencias artísticas



Mes	Número de experiencias artísticas implementadas	Meta de experiencias artísticas implementadas	Resultado (R)	
	Valor	Valor	% Programado	% Ejecutado
04. ABRIL	1.411,00	1.400,00	85,00	100,79
08. AGOSTO	6.191,00	6.191,00	90,00	100,00
12. DICIEMBRE	1.988,00	1.988,00	100,00	100,00
Total	1.988,00	1.988,00	100,00	100,00

REPORTE CUALITATIVO ACUMULADO DEL INDICADOR

Mes	Logros y/o Beneficios	Retrasos y Soluciones	Justificación de Retroceso	Fuente de Verificación	Descripción General
-----	-----------------------	-----------------------	----------------------------	------------------------	---------------------



04. ABRIL	<p>" Se han desarrollado acciones de planeación, articulación y programación de encuentros dirigidos al inicio de atenciones proyectado este año. Para la proyección de la meta que se contempla este año se definió el modelo de atención para las estrategias Laboratorios Artísticos y Anidando, de acuerdo a esto se iniciaron los respectivos diálogos con nivel central del Instituto Colombiano de Bienestar Familiar, Secretaria de Integración Social y la Secretaria de Educación del Distrito, logrando así focalizar lugares de atención y gestar encuentros con referentes zonales y enlaces de convenio, para la respectiva proyección de atenciones.</p>	<p>A la fecha no se han presentado retrasos para el cumplimiento de la meta, de acuerdo a las proyecciones establecidas por el programa NIDOS.</p>	<p>A la fecha no se han presentado retrocesos para el cumplimiento del indicador, de acuerdo a las proyecciones establecidas por el programa NIDOS.</p>	<p>" FORMATO ASISTENCIA AMBITO FAMILIAR Y COMUNIDAD con Código: GFPA-FT-12 FORMATO ASISTENCIA ÁMBITO INSTITUCIONAL O SIN DATOS NIÑO A NIÑO con Código: GFPA-FT-13 PLATAFORMA SIF: https://sif.idartes.gov.co/sif/ Expedientes virtuales ORFEO: 202350003314100049E- 202350003314100050E- 202350003314100052E- 202350003314100053E- 202350003314100054E- 202350003314100055E- 202350003314100056E- 202350003314100058E- 202350003314100059E- 202350003314100060E- 202350003314100061E- 202350003314100062E- 202350003314100064E- 202350003314100065E- 202350003314100066E- 202350003314100067E- 202350003314100068E- 202350003314100029E- 202350003314100030E- 202350003314100031E- 202350003314100032E- 202350003314100033E- 202350003314100035E- 202350003314100036E- 202350003314100037E- 202350003314100038E- 202350003314100039E- 202350003314100041E- 202350003314100042E-20</p>	<p>" La estrategia Anidando se concentra en la interacción con personas gestantes, niñas y niños de 4 años en adelante - infancia, mediante experiencias artísticas garantizando el acceso y disfrute del arte y el ejercicio de sus derechos culturales. En esta estrategia una dupla de artistas visita el jardín infantil, colegio, barrio, parque , plaza, vereda o institución donde son atendidos los niños, las niñas y sus familias. - y realiza una experiencia artística a un grupo de entre 15 y 25 participantes con una duración de 45 minutos a una hora. GLOSARIO: SDIS: Secretaría Distrital de Integración Social SED: Secretaria de Educación Distrital ICBF: Instituto Colombiano de Bienestar Familiar "</p>
-----------	---	--	---	---	--



08. AGOSTO	<p>"Se han desarrollado acciones de planeación, articulación y programación de encuentros dirigidos al inicio de atenciones proyectado este año. Para la proyección de la meta que se contempla este año se definió el modelo de atención para las estrategias Laboratorios Artísticos y Anidando, de acuerdo a esto se iniciaron los respectivos diálogos con nivel central del Instituto Colombiano de Bienestar Familiar, Secretaria de Integración Social y la Secretaria de Educación del Distrito, logrando así focalizar lugares de atención y gestar encuentros con referentes zonales y enlaces de convenio, para respectiva proyección de atenciones".</p>	<p>Se tuvo que realizar un ajuste en la meta del indicador, pasando de 9.000 atenciones proyectadas inicialmente, a 7.400 atenciones, dada las siguientes situaciones y eventualidades que se han presentado en el segundo semestre de 2023 con nuestros artistas comunitarios, que realizan las atenciones a los niños y niñas de primera infancia a través de experiencias artísticas en territorio: Suspensiones de contrato (entre una semana y 15 días). Incapacidades por un mes. Una licencia de maternidad que inició en agosto. Cesiones de contrato que requieren un empalme con quienes llegan. Situaciones de salud de los artistas que implicaron cancelar o reprogramar. Adjunto hoja de vida del indicador para tu conocimiento, y quedo atenta al ajuste.</p>	<p>Se tuvo que realizar un ajuste en la meta del indicador, pasando de 9.000 atenciones proyectadas inicialmente, a 7.400 atenciones, dada las siguientes situaciones y eventualidades que se han presentado en el segundo semestre de 2023 con nuestros artistas comunitarios, que realizan las atenciones a los niños y niñas de primera infancia a través de experiencias artísticas en territorio: Suspensiones de contrato (entre una semana y 15 días). Incapacidades por un mes. Una licencia de maternidad que inició en agosto. Cesiones de contrato que requieren un empalme con quienes llegan. Situaciones de salud de los artistas que implicaron cancelar o reprogramar. Adjunto hoja de vida del indicador para tu conocimiento, y quedo atenta al ajuste.</p>	Sif y Pandora	<p>" La estrategia Anidando se concentra en la interacción con personas gestantes, niñas y niños de primera infancia, mediante experiencias artísticas garantizando el acceso y disfrute del arte y el ejercicio de sus derechos culturales. En esta estrategia, una dupla de artistas visita el jardín infantil, colegio, barrio, parque , plaza, vereda o institución donde son atendidos los niños, las niñas y sus cuidadores, y realiza una experiencia artística a un grupo de entre 15 y 25 participantes con una duración de 45 minutos a una hora. GLOSARIO: SDIS: Secretaría Distrital de Integración Social SED: Secretaría de Educación Distrital ICBF: Instituto Colombiano de Bienestar Familiar "</p>
---------------	--	---	---	---------------	--



12.
DICIEMBRE

Por la estrategia se atendieron un total de 58451 beneficiarios que corresponde a un 100,00% de la meta proyectada para la vigencia. A través de la estrategia Encuentros Grupales se atendieron 28861 mujeres y 29590 hombres. Distribuidos por localidades de la siguiente manera: Usaquén 3077, Chapinero 709, Santa Fe 4097, San Cristóbal 4129, Usme 5988, Tunjuelito 2295, Bosa 6674, Kennedy 4167, Fontibón 1909, Engativá 3904, Suba 5361, Barrios Unidos 1103, Teusaquillo 655, Mártires 2400, Antonio Nariño 877, Puente Aranda 2210, La Candelaria 985, Rafael Uribe Uribe 3536 Ciudad Bolívar 3603, Sumapaz 44, Distrital 728. De este total 336 pertenecen a comunidades campesinas y rurales, 662 son personas gestantes, 1 persona que ejerce actividades sexuales pagas, 313 son personas con discapacidad, 22 son personas privadas de la libertad, 1 profesional del sector, 328 son personas víctimas del conflicto armado, 2540 personas migrantes, 2 personas víctimas de trata, 3 familia ubicada en zona de deterioro urbano, 16 familias en situación de vulnerabilidad, 72 personas en condición de desplazamiento, 10 personas del pueblo gitano Rrom y 1 persona del pueblo gitano Prorrom, 514 personas de comunidades indígenas, 9 persona de comunidades negras, 213 de población afrodescendiente, 4 persona perteneciente a comunidades palenqueras y 5 persona perteneciente al pueblo raizal. Gracias a las acciones de planeación, articulación y programación de atenciones con las entidades aliadas como el Instituto Colombiano de Bienestar Familiar, Secretaria de Integración Social, la Secretaria de Educación del Distrito, Biblored y las comunidades captadas en las localidades facilitó la proyección de la meta que se proyectó este año. El modelo de atención definidos para las estrategias Laboratorios Artísticos y Encuentros grupales - Anidando, permitió focalizar nuevos lugares de atención y gestar acciones alternativas en las localidades.

A la fecha no se han presentado retrasos para el cumplimiento de la meta, de acuerdo a las proyecciones establecidas por el programa NIDOS.

N/A

FORMATO ASISTENCIA
AMBITO FAMILIAR Y
COMUNIDAD con Código: GFPA-
FT-12 FORMATO ASISTENCIA
ÁMBITO INSTITUCIONAL O SIN
DATOS NIÑO A NIÑO con
Código: GFPA-FT-13
PLATAFORMA SIF:
<https://sif.idartes.gov.co/sif/>
Expedientes virtuales ORFEO:
202350003314100049E-
202350003314100050E202350003314100051E-
202350003314100052E-
202350003314100053E-
202350003314100054E-
202350003314100055E-
202350003314100056E202350003314100057E-
202350003314100058E--
02350003314100059E-
202350003314100060E-
202350003314100061E-
202350003314100062E202350003314100063E-
202350003314100064E-
202350003314100065E-
202350003314100066E-
202350003314100067E-
202350003314100068E202350003314100069E-
202350003314100029E-
202350003314100030E-
202350003314100031E-
202350003314100032E-
202350003314100033E202350003314100034E-
202350003314100035E-
202350003314100036E-
202350003314100037E-
202350003314100038E-
202350003314100039E202350003314100040E-
202350003314100041E-
202350003314100042E-
202350003314100043E-
202350003314100044E-
202350003314100045E202350003314100046E-
202350003314100047E-
202350003314100048E

La estrategia Anidando se concentra en la interacción con personas gestantes, niñas y niños de primera infancia, mediante experiencias artísticas garantizando el acceso y disfrute del arte y el ejercicio de sus derechos culturales. En esta estrategia, una dupla de artistas visita el jardín infantil, colegio, barrio, parque, plaza, vereda o institución donde son atendidos los niños, las niñas y sus cuidadores, y realiza una experiencia artística a un grupo de entre 15 y 25 participantes con una duración de 45 minutos a una hora. GLOSARIO: SDIS: Secretaría Distrital de Integración Social SED: Secretaría de Educación Distrital ICBF: Instituto Colombiano de Bienestar Familiar.